

Lotissement BARDOU PROMOTION


PLAN DE RECOLEMENT

LOT n°15






ECHELLE : 1/250

LEGENDE

Réseau Electricité

-  Coffret Fausse Coupure
-  Coffret de branchement
-  Réseau Principal
-  Réseau de Branchement
-  Fourreau en attente


Réseau Téléphone

-  Chambre de tirage L2T
-  Regard de Branchement
-  Réseau principal
-  Réseau de branchement
-  Borne Pavillonnaire

Réseau Eclairage Public

-  Candélabre
-  Réseau









Eaux Pluviales

-  Avaloir
-  Regard de branchement
-  Regard
-  Canalisations
-  Tampon regard
-  Radier regard

Eaux Usées

-  Regard de branchement
-  Regard
-  Canalisations
-  Tampon regard
-  Radier regard

Eau Potable

-  Bouche à clé
-  Compteur Eau
-  Réseau principal
-  Réseau de branchement
-  Vanne
-  Poteau incendie
-  Purge
-  Ventouse

NOTA

Le nivellement est rattaché au NGF.
Les coordonnées sont calculées dans le système Lambert.

| Date | Modifications | INDICE | REFERENCE |
|------------|---------------|--------|-----------|
| 05-02-2010 | | | 2009-087 |

