






Lotissement BARDOU PROMOTION






PLAN DE RECOLEMENT

LOT n°8







ECHELLE : 1/250






LEGENDE









- Réseau Electricité**
-  Coffret Fausse Coupure
 -  Coffret de branchement
 -  Réseau Principal
 -  Réseau de Branchement
 -  Fourreau en attente

- Réseau Téléphone**
-  Chambre de tirage L2T
 -  Regard de Branchement
 -  Réseau principal
 -  Réseau de branchement
 -  Borne Pavillonnaire

- Réseau Eclairage Public**
-  Candélabre
 -  Réseau

- Eaux Pluviales**
-  Avaloir
 -  Regard de branchement
 -  Regard
 -  Canalisation
 -  T= Tampon regard
 -  R= Radier regard

- Eaux Usées**
-  Regard de branchement
 -  Regard
 -  Canalisation
 -  T= Tampon regard
 -  R= Radier regard

- Eau Potable**
-  Bouche à clé
 -  Compteur Eau
 -  Réseau principal
 -  Réseau de branchement
 -  Vanne
 -  Poteau incendie
 -  Purge
 -  Ventouse

NOTA
Le nivellement est rattaché au NGF.
Les coordonnées sont calculées dans le système Lambert.

Date	Modifications	INDICE	REFERENCE
27-04-2011			2011-066

