

**Lotissement BARDOU PROMOTION
"Le Hameau de la Source"**


PLAN DE RECOLEMENT

LOT n°9








ECHELLE : 1/200

LEGENDE

Eaux Pluviales

-  Avaloir
-  Regard de branchement
-  Regard
-  Grille
-  Canalisation
- T=* Tampon regard
- R=* Radier regard

Eau Potable

-  Bouche à clé
-  Compteur Eau
-  Réseau principal
-  Réseau de branchement
-  Vanne
-  Poteau incendie
-  Plaque pleine


Eaux Usées

-  Regard de branchement
-  Regard
-  Canalisation
- T=* Tampon regard
- R=* Radier regard






Réseau Eclairage Public

-  Candélabre
-  Réseau

Réseau Electricité

-  Coffret RMBT
-  Coffret de branchement
-  Réseau Principal
-  Réseau de Branchement
-  Fourreau en attente

Réseau Téléphone

-  Chambre de tirage L2T
-  Regard de Branchement
-  Réseau principal
-  Réseau de branchement
-  Borne Pavillonnaire

